



J15BF.3.30N-R28 кабель-канал гибкий,
полузакрытого типа, 15x30 мм

Код: 26126

7 141 ₸ с НДС (за 1шт.)

Бренд: JFLO

JFLO®



ОПИСАНИЕ

Кабель-канал полузакрытого типа, внутреннее сечение **15x30** мм, скобы (планки рамки) открываются вовнутрь, длина 1000 мм, радиус изгиба **28** мм. Подходит для кабеля диаметром **12** мм или менее. Серия J. Подвижный пластиковый кабель-канал для станков и оборудования.

Крепежные коннекторы приобретаются дополнительно.

Полузакрытый канал – это промежуточный вариант между закрытым и открытым типом.

Кабель-канал гибкий (энергоцепь, трак) от производителя JFLO, состоит из звеньев, в которые укладываются провода. Кабель-каналы можно соединять друг с другом, убирать лишние звенья, подбирая необходимую для работы оборудования длину кабельного трака. Для соединения концов энергоцепи и оборудования используется комплект коннекторов, приобретаются отдельно.

Гибкие кабель-каналы используются в сферах: станкостроение, общее машиностроение, робототехника, аддитивные технологии, упаковочное оборудование, деревообрабатывающее оборудование, технологические линии.

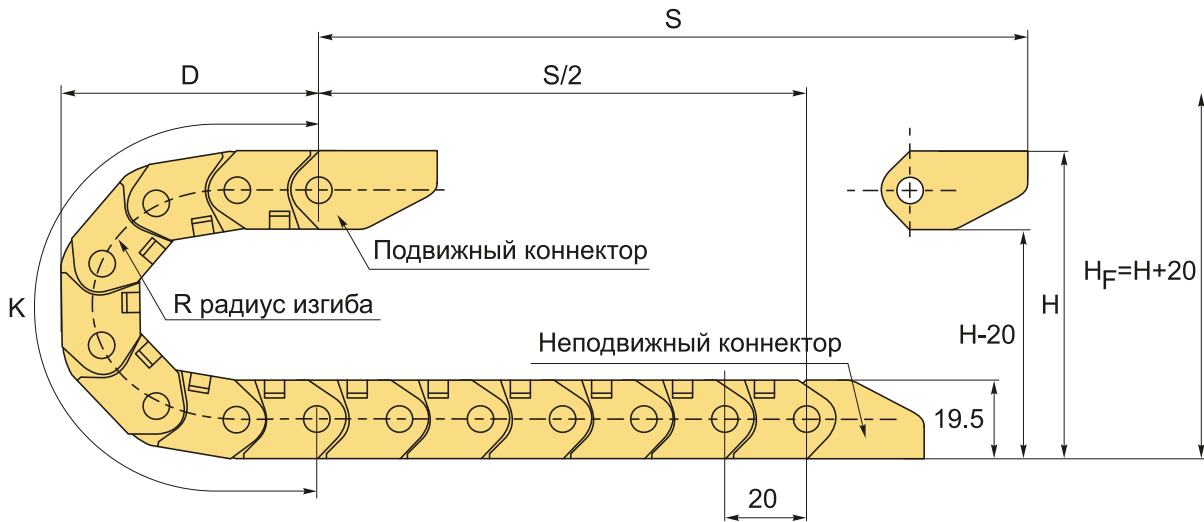
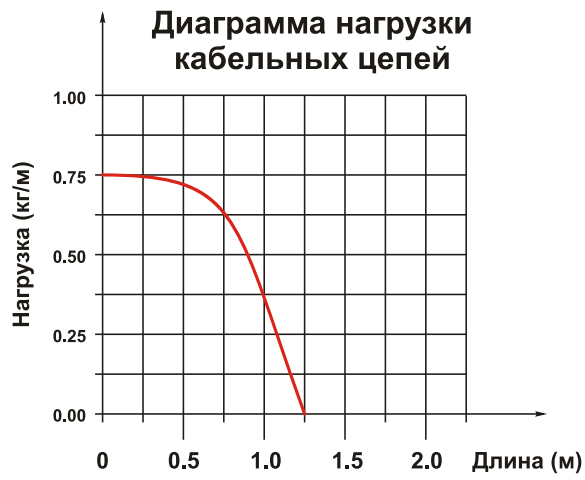
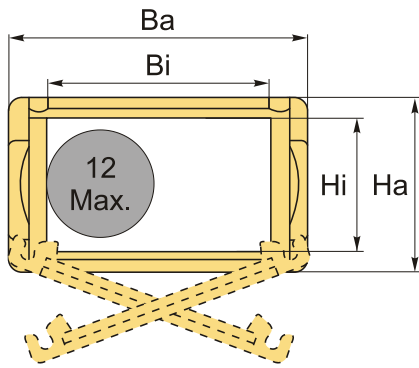
В частности, буксируемые трек-кабели применяются на металлорежущих и деревообрабатывающих станках с ЧПУ, лазерном оборудовании, в промышленных роботах-манипуляторах, 3D принтерах, на сборочных и упаковочных линиях.

Основное назначение: защита проводов от механических повреждений и искр (в некоторых исполнениях), продление срока службы кабелей, предотвращение их сгибов, запутывания и перекручивания, задевания о конструкции оборудования, экономия места.

В такие гибкие конструкции укладываются провода, соединяющие подвижные узлы оборудования. Обычно кабель-каналы состоят из подвижных звеньев (пластик или негорючий нейлон), соединенных в цепь.

На выбор пластиковой кабельной цепи влияют: назначение оборудования, условия эксплуатации, диаметр и длина проводов (рекомендуем брать с запасом).

Например, для металлообрабатывающих центров, во избежание попадания стружки, лучше выбирать каналы закрытого типа.



Варианты размеров кабель-канала.

R	28	38	48
H	76	96	116
D	58	68	78
K	140	160	200

Комплектующие к каналам находятся во вкладке "Подходящие товары".

ТЕХНИЧЕСКИЕ ХАРАКТЕРИСТИКИ

Бренд:	JFLO
Крепежные элементы:	Приобретаются отдельно
Серия:	J
Тип размер:	J15BF.3.**N
Шаг цепи:	20 мм
Усиленный:	Нет
Тип концевых креплений:	X2

Максимальный диаметр кабеля: 12 мм

Конструкция кабель-канала: (BF) Полузакрытый

Внутреннее сечение НіхВі: 15x30 мм

Внешнее сечение НахВа: 20x38.2 мм

Радиус сгиба, R: 28 мм

Материал: Пластик

Тип открывания скоб: (N) Открываются внутрь

Вес: 0.313 кг

Габариты (длина/ширина/высота): 18x16x4 см

Вес: 0.313 кг

