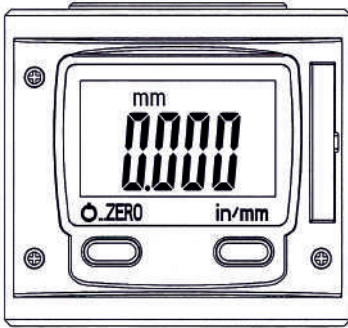





1801-1005
УСТРОЙСТВО ЦИФРОВОЕ IP65
ДЛЯ УСТАНОВКИ НУЛЯ СТАНКА,
ВЫСОТА 50 ММ,
РАЗРЕШЕНИЕ 0.001 ММ / 0.00005"

Dasqua[®]

ИНСТРУКЦИЯ ПО ЭКСПЛУАТАЦИИ



 длительное нажатие
в течение 3 секунд
для установки нуля.

Кнопка in/mm:
короткое нажатие
для преобразования
дюйма в метрику.

ОСОБЕННОСТИ

LED-дисплей

Индуктивная измерительная система

Скорость отклика: 3,2 м/с

Автоматическое отключение питания при неиспользовании в течение 5 минут

Включение питания при перемещении измерительной поверхности

ТЕХНИЧЕСКИЕ ХАРАКТЕРИСТИКИ

Разрешение: 0,001 мм/0,00005"

Точность: $\pm 0,002$ мм/0,00005"

Повторяемость: 0,003 мм

Степень защиты: IP65

Световая индикация в положении "0"

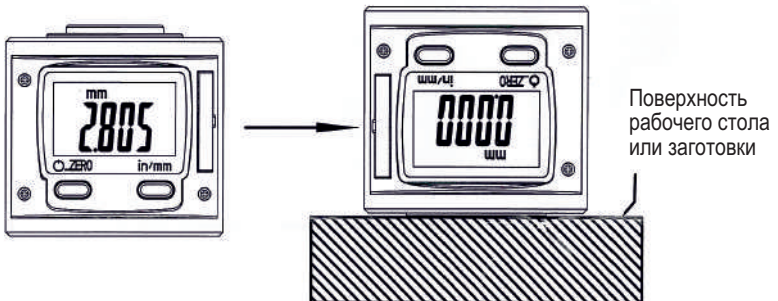
Диапазон: 0-3 мм

Литиевая батарея 3 В, срок службы >1 года

ИНСТРУКЦИЯ ПО ЭКСПЛУАТАЦИИ

Шаг 1: Установка на нуль

1. Переверните устройство так, чтобы верхняя поверхность устройства соприкасалась с поверхностью рабочего стола станка или заготовки.
2. Продолжительно нажмите кнопку ZERO, чтобы установить устройство на нуль.



Шаг 2: Эксплуатация

Поставьте устройство на стол. Двигайте металлорежущий инструмент к поверхности измерения, пока не дойдёте до точки «0». Когда загорится светодиод — ноль установлен.



ВНИМАНИЕ!

Информация по технике безопасности, приведенная внутри, должна быть прочитана и понята любым лицом, использующим, устанавливающим, ремонтирующим или обслуживающим это изделие